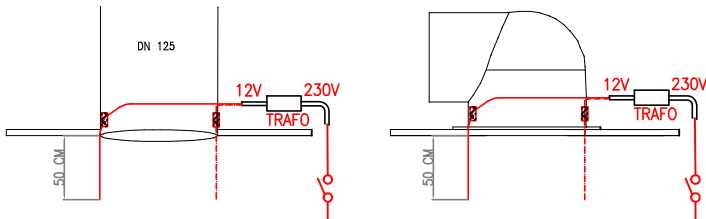
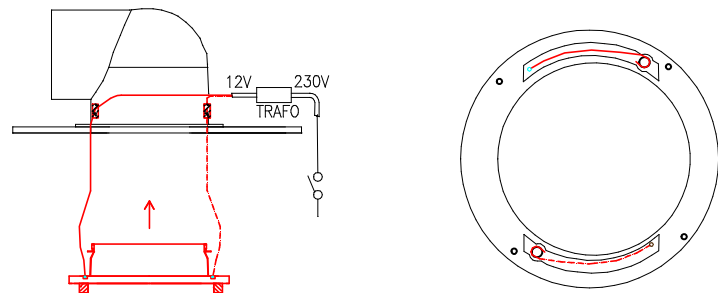


1. UJISTĚTE SE ŽE KABELÁŽ NENÍ PŘIPOJENA K SÍTI. PŘED INSTALACÍ SÁDROKARTONU PŘIPRAVTE *TRAFO TYPU SELV 230–12V. OBA VODIČE PRO 12 V PŘILEPTE K POTRUBÍ A NECHTE MIN. 50 CM REZERVU. U BOXŮ S LEMEM LZE VODIČE VÉST OTVOREM V LEMU.

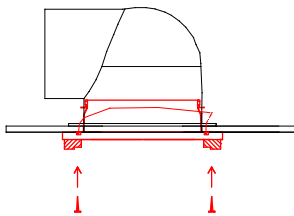


* TRAFO, KABELÁŽ A LEPICÍ PÁSKA NEJSOU SOUČÁSTÍ DODÁVKY.

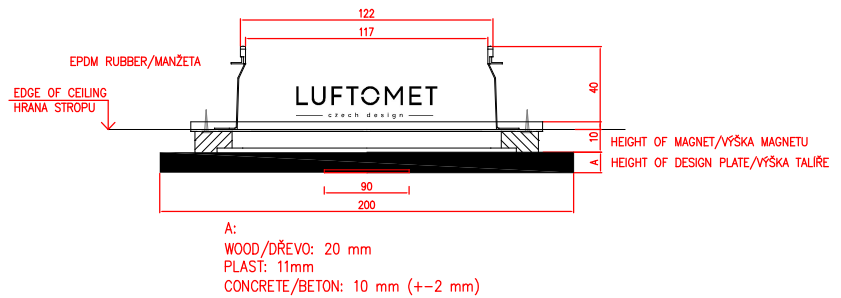
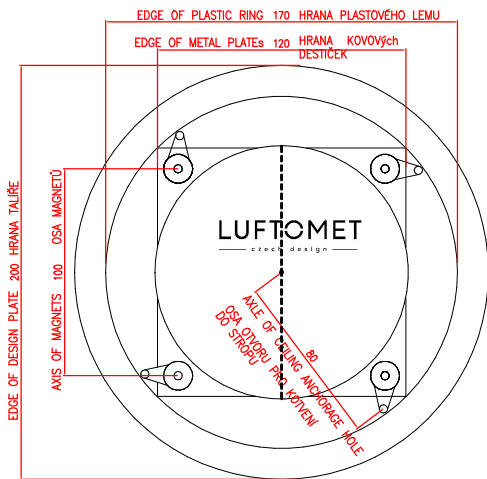
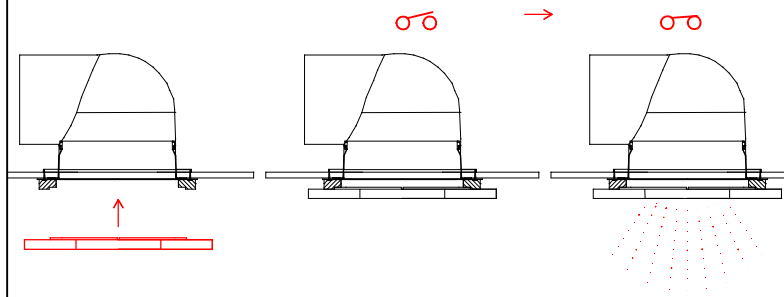
2. PO INSTALACI STROPNÍ DESKY PROPOJTE MONTÁŽNÍ KOROŽEK S KABELÁŽÍ. KABEL NEBO OČKOVÝ KONEKTOR PATŘIČNÉ VELIKOSTI UMÍSTĚTE MEZI ŠROUBEK A PODLOŽKU.



3. MONTÁŽNÍ KROUŽEK POMALU PŘIBLUŽUJTE K POTRUBÍ/STROPNÍMU BOXU A PŘEBYTEČNOU KABELÁŽ ZASOUVEJTE POMALU NAD STROP. V POSLEDNÍCH 8 CM JE MOŽNÉ KRÝT DO PŘIPRAVENÝCH KAPES. KROUŽEK UKOTVĚTE POMOCÍ ČTYŘ VRTUŮ PŘES PŘIPRAVENÉ OTVORY KE STROPNÍ DESCE.



4. PŘILOŽTE POHLEDOVÝ TALÍŘ K MONTÁŽNÍMU KROUŽKU TAK, ABY MAGNETY DOSEDLY NA KOVOVÝ PROTIKUS NA HORNÍ STRANĚ TALÍŘE. PŘIPOJTE K SÍTI, ROZSVIŤTE.



DODÁVKA OBSAHUJE:

- montážní kroužek lumen
- designový talíř s LED modulem
- 4x vrtul pro ukotvení
- návod

CHARAKTERISTIKA:

Zdroj: LED MODUL
Vyměnitelný světelný zdroj: Ano
Napětí: 12 V
Teplota chromatičnosti: dle varianty
Příkon svítidla: 10 W
Světelný tok: 900 lm
IP krytí: IP20

Utňutá ochrana SELV (Safety Extra-Low Voltage) – ochrana malým napětím proti úrazu elektrickým proudem, výrobek nesmí mít na žádné vnitřní ani vnější části nebezpečné napětí.

Jako prevence proti přehřátí LED modulu a pro zvýšení jeho životnosti je nutné při svícení nutně trvale přes výstuku větrat (průtok min. 15m³/h).

Svítidla a jejich příslušenství jsou elektrotechnické výrobky a podmínky jejich instalace se řídí příslušnými harmonizovanými normami ČSN-EN.

Vyhodnocení možnosti aplikace a provedení instalace musí provádět osoba s elektrotechnickou kvalifikací a platnými oprávněními.

Neneseme odpovědnost za škody způsobené neodbornou instalací.

LUFTOMET z betonu není určen pro vertikální montáž (na stěnu), tuto instalaci s námi konzultujte.

Výrobek je určen do základního vnitřního, čistého a suchého prostředí bez chemických látek, v okolí nesmí být jiný velký zdroj magnetizmu.

Doporučená okolní teplota je v rozmezí 10–40 °C, relativní vlhkost 20–80%, teplota dopravovaného vzduchu 10 °C až +40 °C.

Designový talíř čistěte pomocí lehkého vlhkého hadříku bez chemických látek.

Skladujte v teplotě 10–40 °C, relativní vlhkost 20–80, % bez přímého slunečního záření. V případě skladování v neoriginálních krabicích je nutné prokládat jednotlivé talíře, nejlépe korkem. Jinak hrozí poškrábání.

Pravidelně kontrolujte sílu magnetů. Při jakýchkoliv pochybnostech o funkčnosti uchycení, talíř demontujte a pošlete výrobci na kontrolu.

Beton – každý kus je originál, proto se nemusí zcela shodovat s vyobrazeným v Sluneční záření může způsobit změnu odstínu.

Dřevo – každý kus je originální a liší se kresbou, tvarem, trhlinami a žíháním, proto se nemusí zcela shodovat s vyobrazeným vzorkem. Dřevo je pečlivě sušené. Vznik dalších prasklin a změny kresby závisí na prostředí. Sluneční záření může způsobit změnu odstínu.

